

Tijdschema Studentenarena

Tijd	Duur	Focus/Thema	Actie/opdracht
13.30	15 min	Vorbereiding	Geluids- en presentatiecheck . Spullen klaarzetten.
13.45	15 min	Inloop studenten	Welkom heten, naamstickers uitdelen
14.00	15 min	Opening	Wie zijn wij? Waarom zij we hier? Uitleg verwachtingen en opzet van de middag. Kennismaking met elkaar?
14.10	10 min	Mentimeter	Waar denk jij aan bij begeleiding?
14.20	60 min	Debat	Bespreken 5 stellingen
15.20	5 min	Reflectie op het debat	Duiden van de belangrijkste inzichten, overeenkomsten en verschillen
15.25	15 min	Pauze	
15.40	40 min	Brainstorm	Werken aan de opdracht
16.20	20 min	Reflectie	Ophalen van inzichten per groepje
16.40	5 min	Afsluiting	Dank aan de studenten
16.45		Einde	

welkom

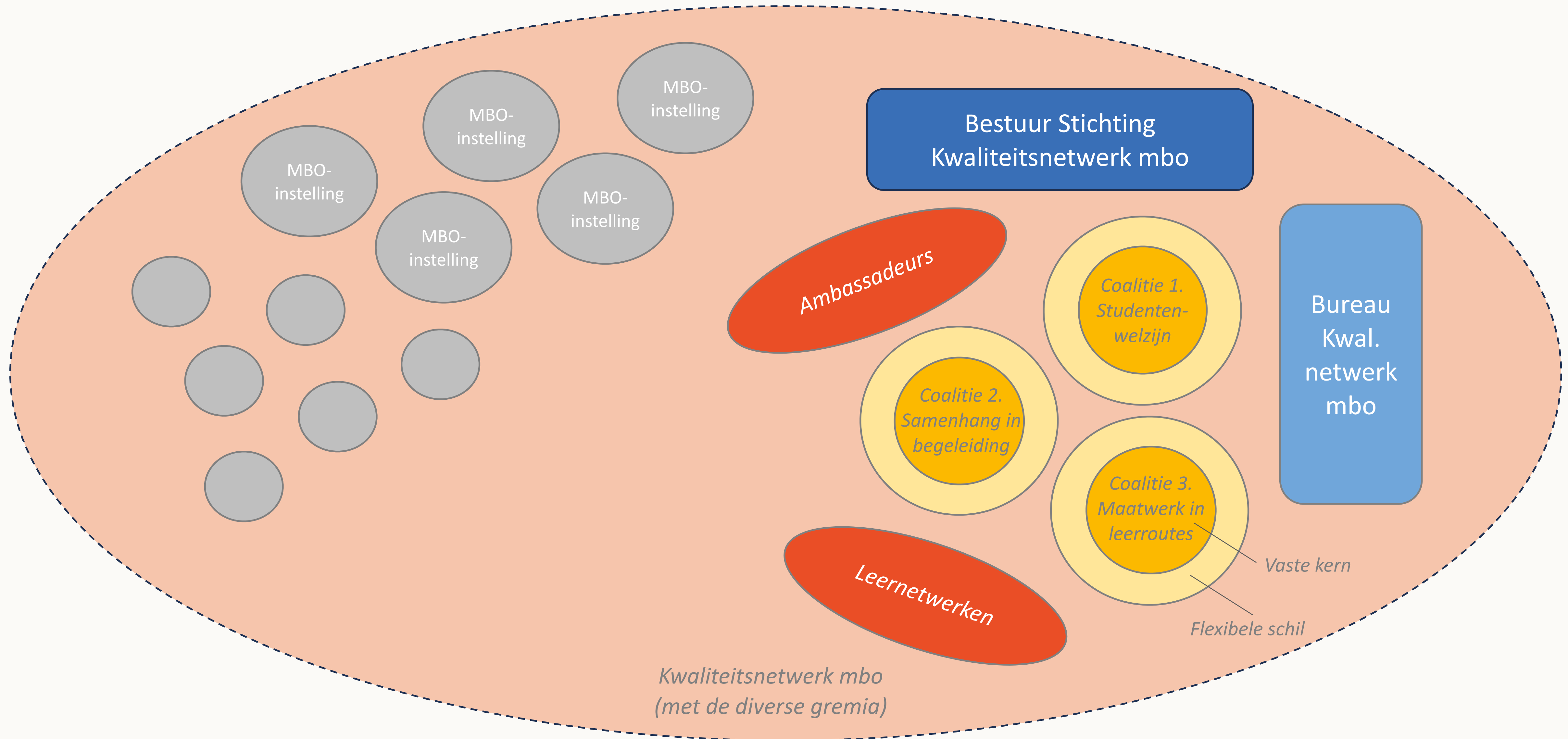
Studenten-arena
dinsdag 23 september 2025



De opzet van deze arena

In deze arena gaan we met jullie in gesprek over **begeleiding** . Dit doen we aan de hand van een open gespreksarena en door middel van een creatieve brainstorm. Het doel is nieuwe inzichten en ideeën ophalen, die ons helpen om de kwaliteitszorg van het mbo van nu en de toekomst te verbeteren.

Kwaliteitsnetwerk mbo



The background is a solid light blue color. It features two overlapping circles of the same color, one on the left and one on the right. A thick, light blue curved line starts from the bottom left and arcs across the bottom of the frame towards the right. The word "Terugblik" is centered in the middle of the image in a bold, black, sans-serif font.

Terugblik



Studentenwelzijn



Begeleiding



***“Ik vind het belangrijk dat ik mijn
studiebegeleider of mentor wekelijks spreek”***

***“Docenten worden steeds beter in het
coachen van studenten”***

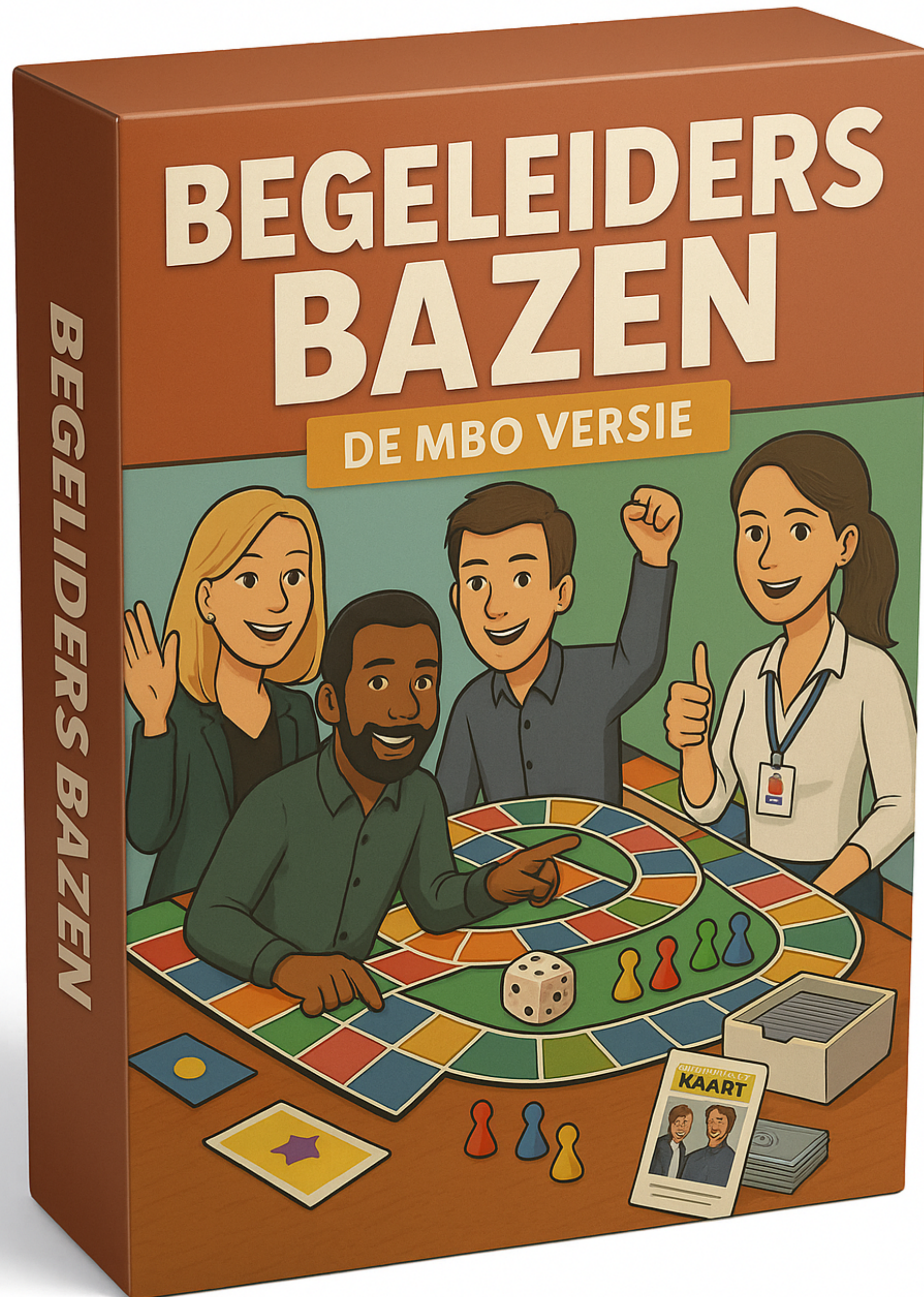
“De meeste jongeren onderschatten de overstap van het vo naar het mbo”

“Het bindend studie-advies geeft mij stress”



Stellingen

***“Veel begeleiding kan ook worden
gedaan door ouderejaarsstudenten”***



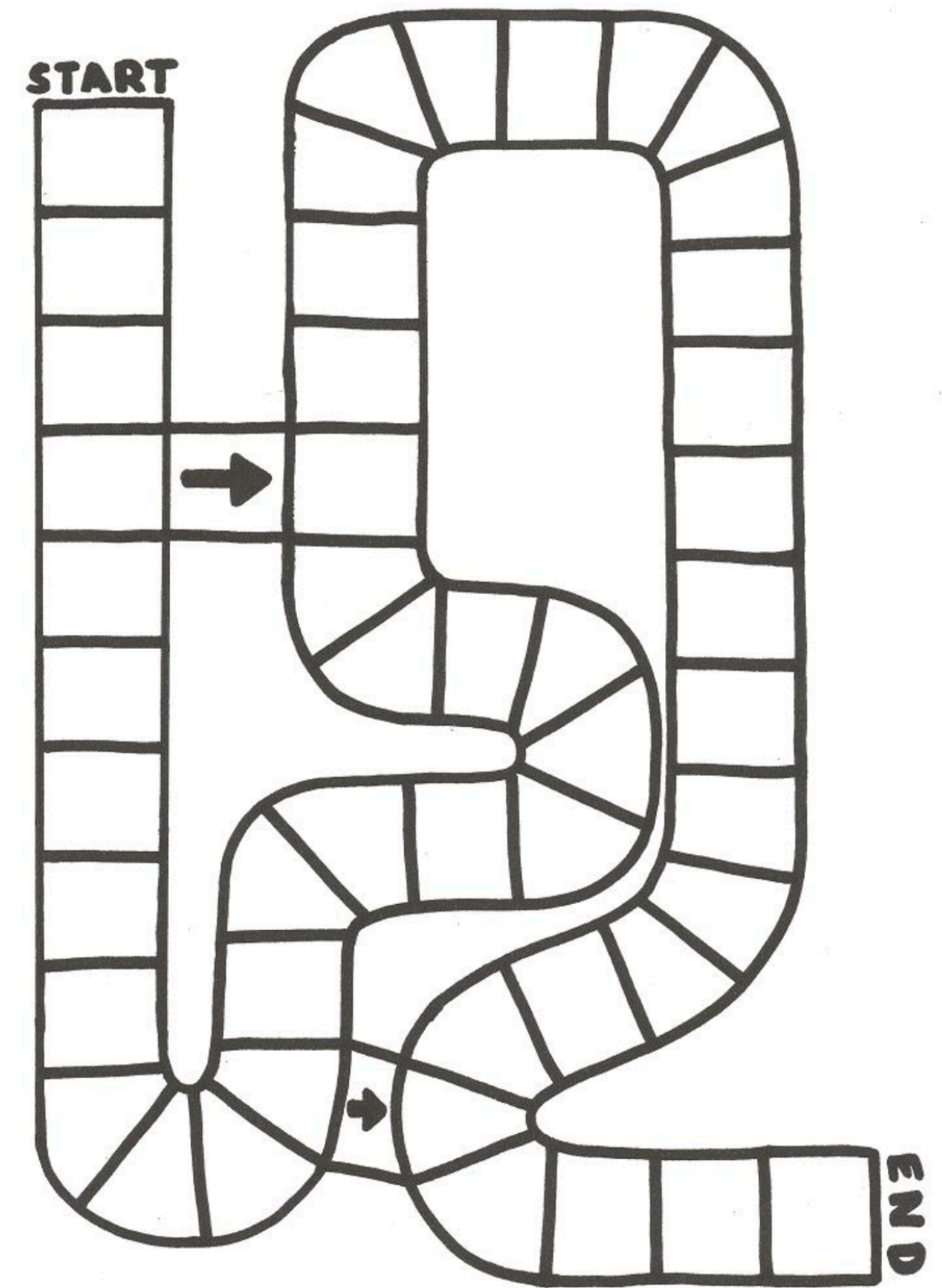
Brainstorm Begeleiden

Brainstorm

Er komt een nieuw spel op de markt (**Begeleiders Bazen**). Dit spel helpt docenten en onderwijsmakers om beter te begrijpen hoe je studenten passend begeleidt.

Jullie bepalen zelf hoe het speelbord eruit ziet en wat de spelregels zijn.

- welke obstakels kom je tegen?
- hoe ga je sneller vooruit? hoe ga je terug naar af?
- welke vormgen van begeleiding en hulptroepen kom je tegen?
- begin je in je eerste jaar en eindig je in je laatste jaar?
- welke superkrachten kun je verzamelen?
- waar sta je op het einde van het spel?



The background is a solid light blue color. It features two large, overlapping circles drawn with thick, light blue outlines. One circle is positioned on the left side, and the other is on the right side, with their right and left edges overlapping respectively. The word "Reflecties" is centered in the space between the two circles.

Reflecties

DANK

Studenten-arena
23 september 2025



Ollic